# О НАРКОЛОГИЧЕСКОЙ СИТУАЦИИ В РОССИЙСКОЙ ФЕДЕРАЦИИ

**Кошкина Е.А.**
**д.м.н., профессор**
**МНПЦ наркологии**
**Департамента Здравоохранения**
**города Москвы**

**Москва, 26 июня 2015 года**

**Проблема распространенности употребления наркотиков является не только медицинской, но и политической, в решении которой задействовано большое количество ведомств, что требует адекватного межведомственного взаимодействия.**

**Государственная система оказания специализированной наркологической помощи является основополагающей структурой при осуществлении мероприятий по профилактике, лечению и реабилитации в области проблем, связанных с наркотиками.**

В Москве 17 июня 2015 года под председательством Президента Российской Федерации В.В. Путина состоялось заседание Президиума Госсовета по вопросу реализации государственной антинаркотической политики .

Министр здравоохранения В.И. Скворцова в своем выступлении отметила, что в марте 2015 года Комиссией ООН по наркотическим средствам рассматривалась специально российская модель оказания медицинской наркологической помощи – она была признана передовой и рекомендована к внедрению во всех странах мира, что внесено в резолюцию Комиссии .

# Структура наркологической службы

| | 2010 | 2014* |
|---|---|---|
| Число наркологических диспансеров | 138 | 95 |
| из них: со стационаром | 115 | 88 |
| Число учреждений, имеющих амбулаторные наркологические отделения (кабинеты) | 1856 | 1830 |
| в т. ч. подростковые | 272 | 227 |
| экспертизы алк., нарк. опьянения | 448 | 590 |
| Число наркологических стационаров | 12 | 10 |
| Число наркологических коек (абс. числа) | 25497 | 22222 |
| на 10000 населения | 1,78 | 1,52 |
| Занятость наркологической койки | 312,0 | 317,7 |
| Средняя длительность лечения наркологических больных в стационаре | 14,3 | 14,7 |
| Занятость реабилитационной койки | | 292 |

# Структурные подразделения для реабилитации наркологических больных

| | 2009 | 2010 | 2011 | 2012 | 2013 | 2014 |
|---|---|---|---|---|---|---|
| **Число реабилитационных центров - всего, из них:** | 4 | 12 | 12 | 11 | 22 | 19 |
| **самостоятельных учреждений** | **4** | **3** | **3** | **3** | **4** | **4** |
| число коек для реабилитации в них | 230 | 140 | 130 | 130 | 240 | 225 |
| число стационарных отделений | н.д. | 71 | 78 | 85 | 88 | 98 |
| в них число реабилитационных коек | 1264. | 1441 | 1730 | 2111 | 2249 | 2676 |
| число коек (мест) дневного пребывания | 332 | 383. | 368 | 399 | 543 | 587 |

# Число больных, зарегистрированных амбулаторными наркологическими учреждениями в 2014 году составило – 2 766 025

| | |
|---|---|
| Синдром зависимости от алкоголя, вкл. АП | 1809975 |
| Употребление с ВП: алкоголя | 380430 |
| Потребители алкоголя | 2190405 |
| | |
| Синдром зависимости от наркотиков (наркомания), в том числе от: | 321796 |
| • опиоидов | 252205 |
| • каннабиноидов | 25933 |
| • кокаина | 58 |
| • психостимуляторов | 9647 |
| • других наркотиков и их сочетаний | 33953 |
| Употребление с ВП наркотиков | 225419 |
| Потребители нарк. ПАВ | 547215 |
| | |
| Синдром зависимости от ненаркотических ПАВ (токсикомания) | 10571 |
| Употребление с ВП ненаркотических ПАВ | 17834 |
| Потребители ненарк. ПАВ | 28405 |

# Распределение зарегистрированных больных наркоманией по возрасту в Российской Федерации в 2013 году (в %)

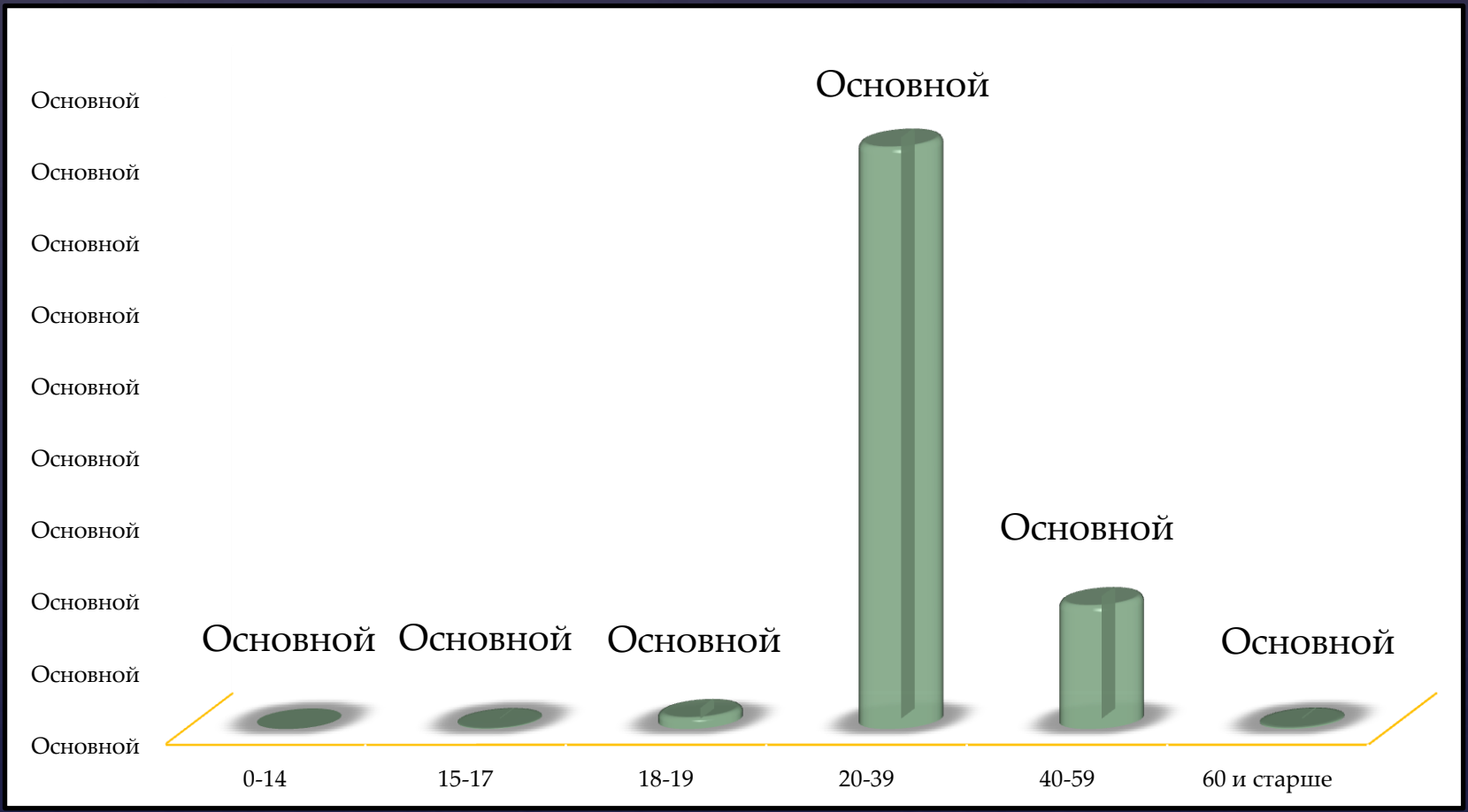

# Общая заболеваемость наркоманией в Российской Федерации в динамике (на 100 тыс. нас.)

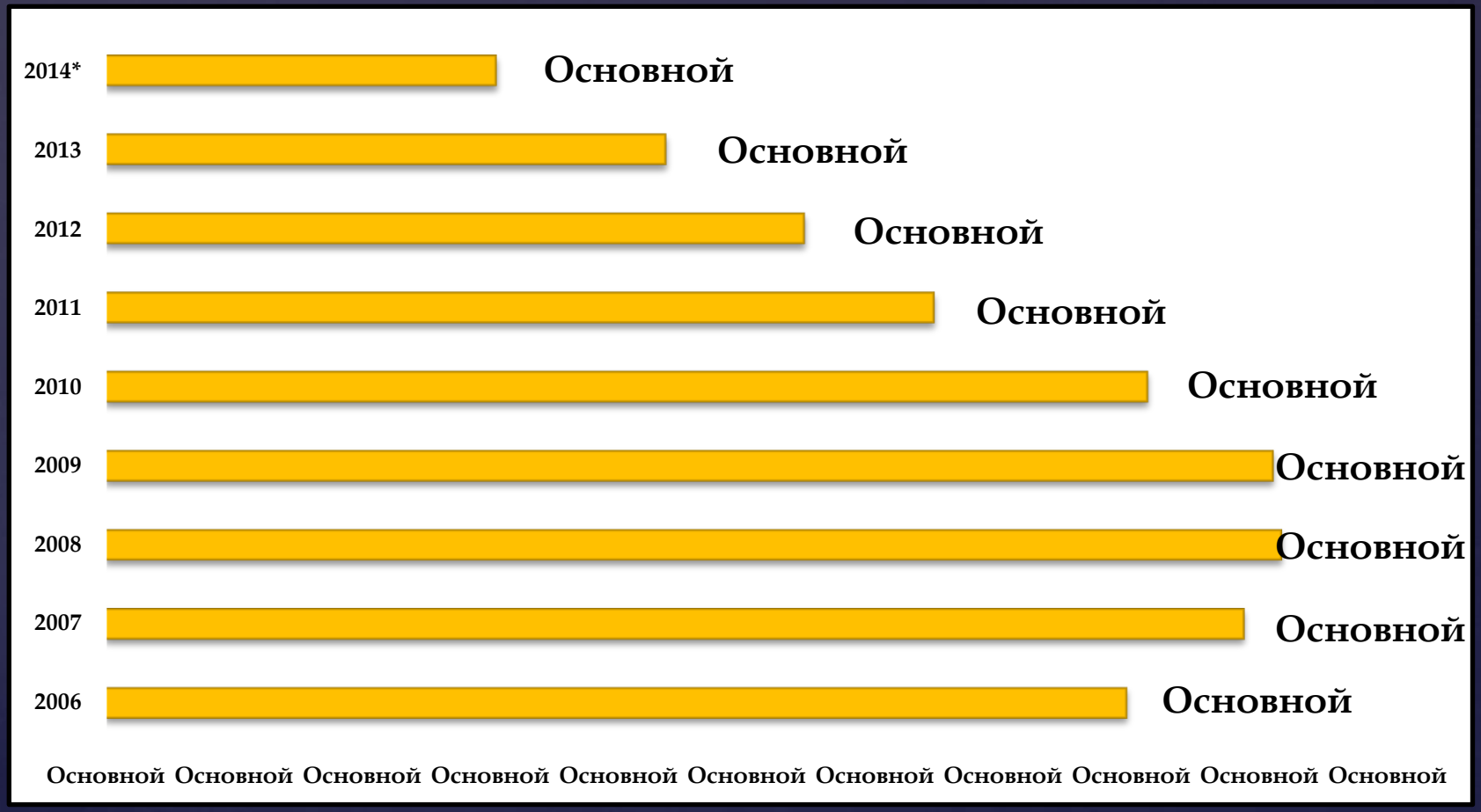

# Структура общей заболеваемости наркоманией в России

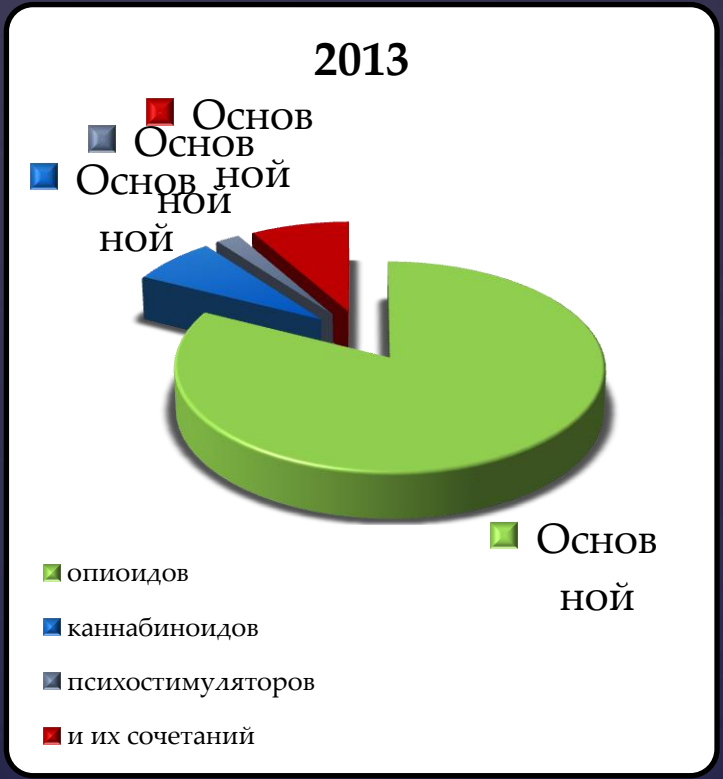

# Первичная заболеваемость наркоманией в Российской Федерации в динамике (на 100 тыс. нас.)

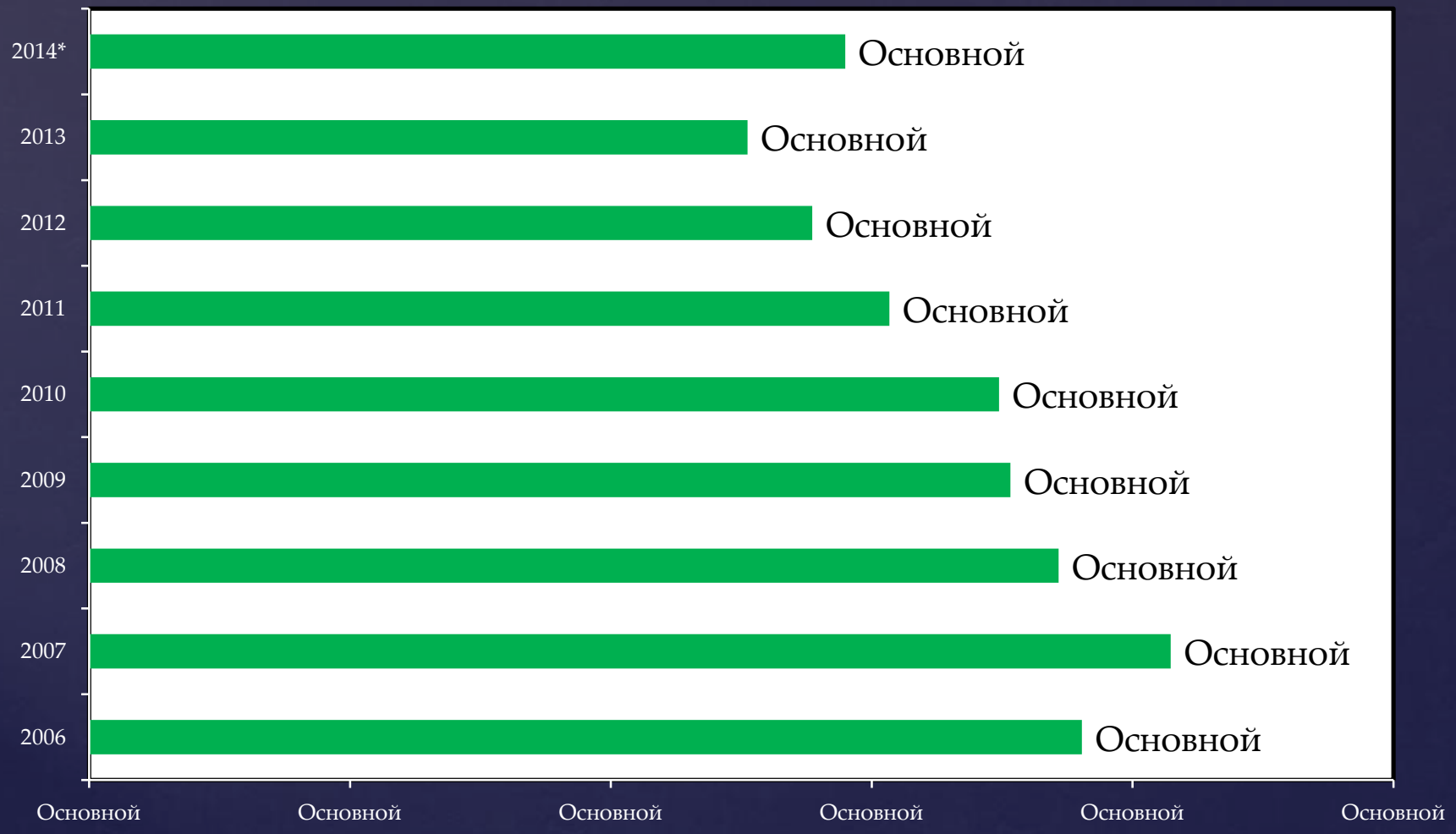

# Сведения о потребителях инъекционных наркотиков в Российской Федерации

| Показатели | 2009 | 2013 | 2014 |
|---|---|---|---|
| Зарегистрировано потребителей наркотиков (абс. число) | 555272 | 532895 | 547215 |
| Зарегистрировано ПИН (абс. число) | 386279 | 345015 | **313802** |
| удельный вес ПИН среди потребителей наркотиков (в %) | 69,6 | 64,7 | **58,9** |
| Число ВИЧ-позитивных ПИН | 50994 | 59549 | **59550** |
| удельный вес ВИЧ-позитивных пациентов среди ПИН (в%) | 13,2 | 17,3 | **19,0** |

# Распределение зарегистрированных ПИН по полу

# Удельный вес ВИЧ- позитивных пациентов среди пациентов ПИН ( в % )

**2014 г. – уд. вес. 19 %**

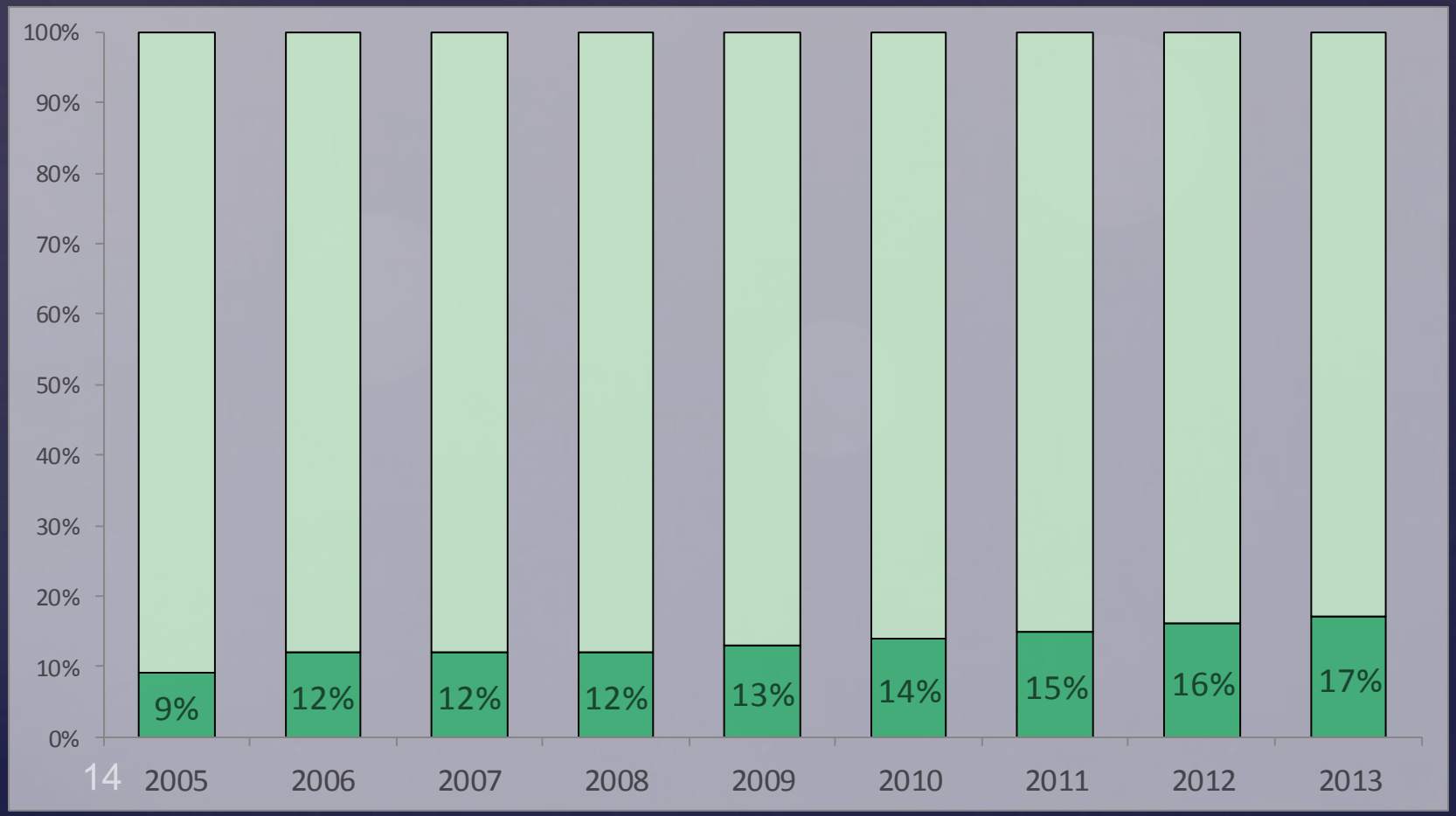

# Смертность населения от острых отравлений наркотиками (в абсолютных числах по данным СМЭ)

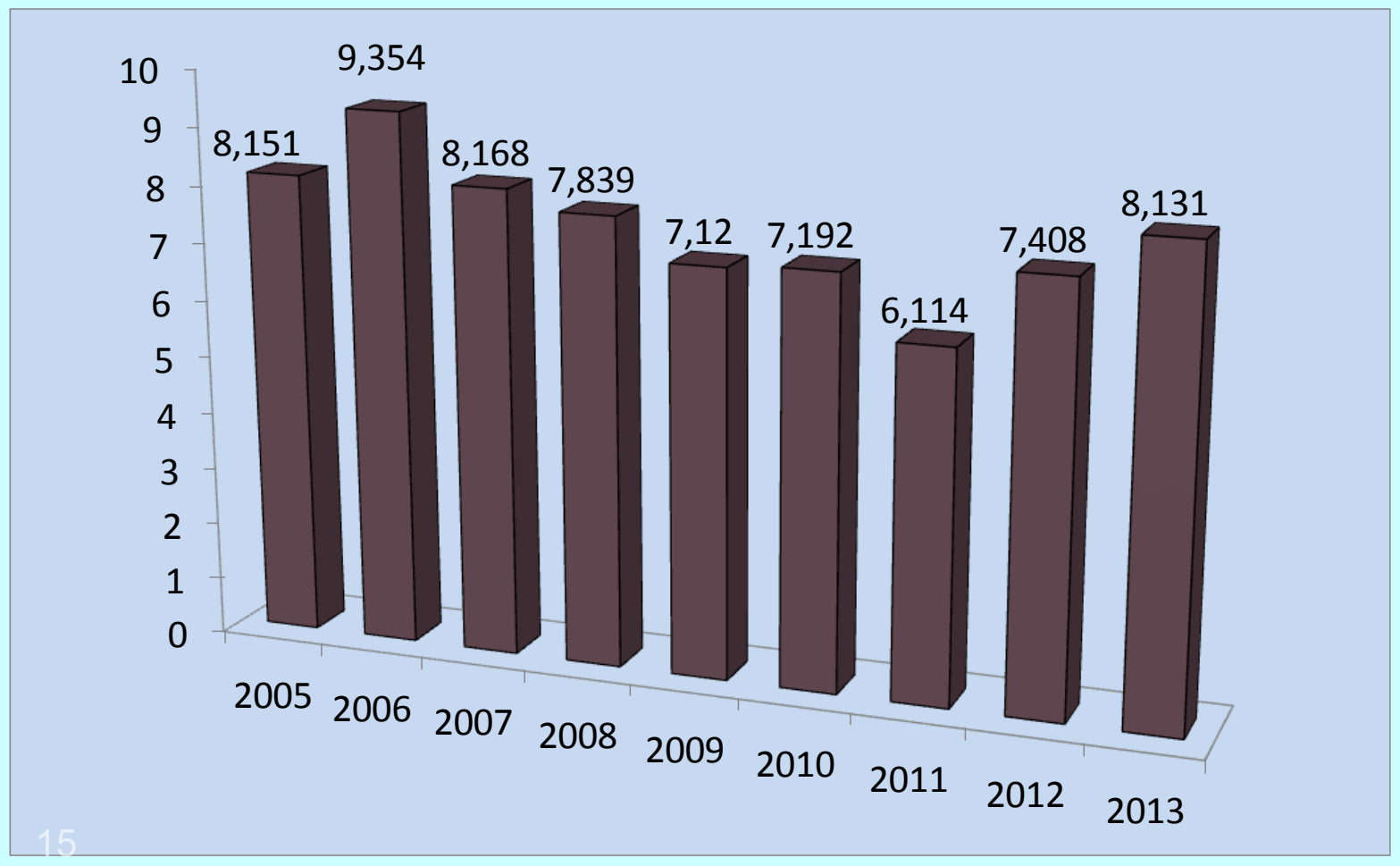

# Доля повторно госпитализированных в РФ

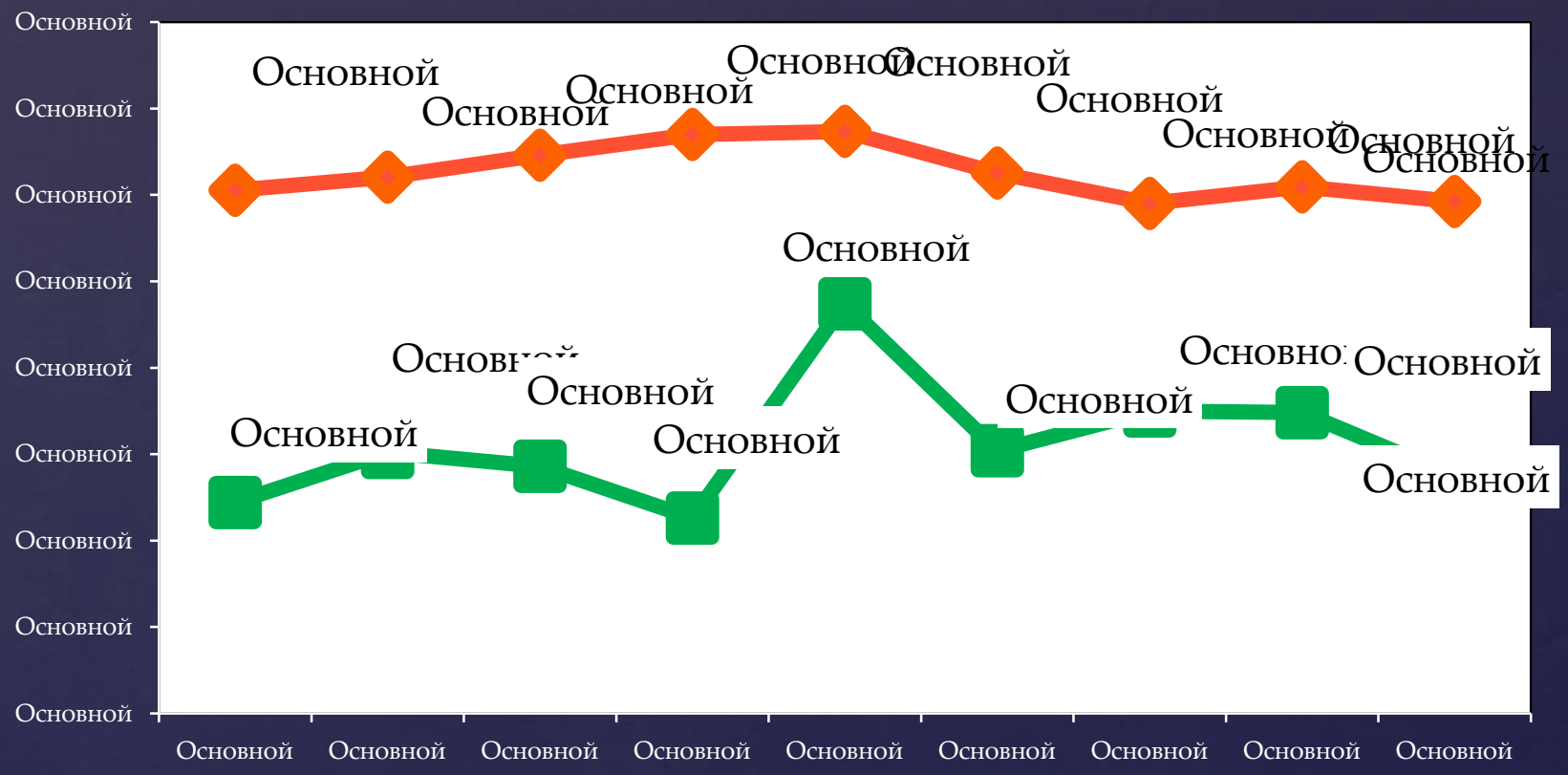


Синдром зависимости от наркотиков (наркомании)

Употребление с вредными последствиями наркотиков

# Доля больных наркоманией, включенных в стационарные реабилитационные программы (от числа выбывших в %)

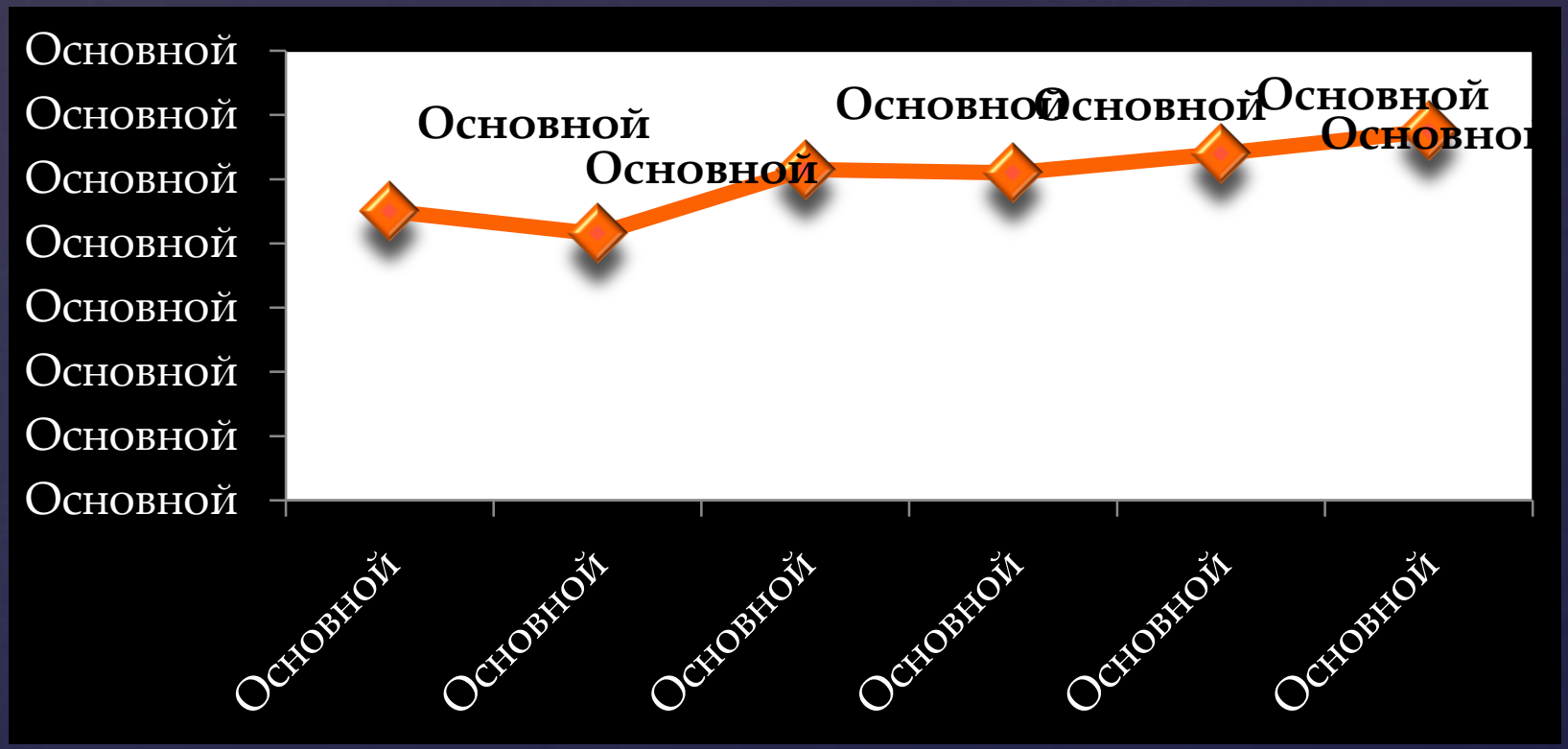

# Удельный вес больных наркоманией, закончивших стационарные реабилитационные программы от числа включенных

# Доля больных наркоманией, включенных в амбулаторные реабилитационные программы (от числа зарегистрированных)

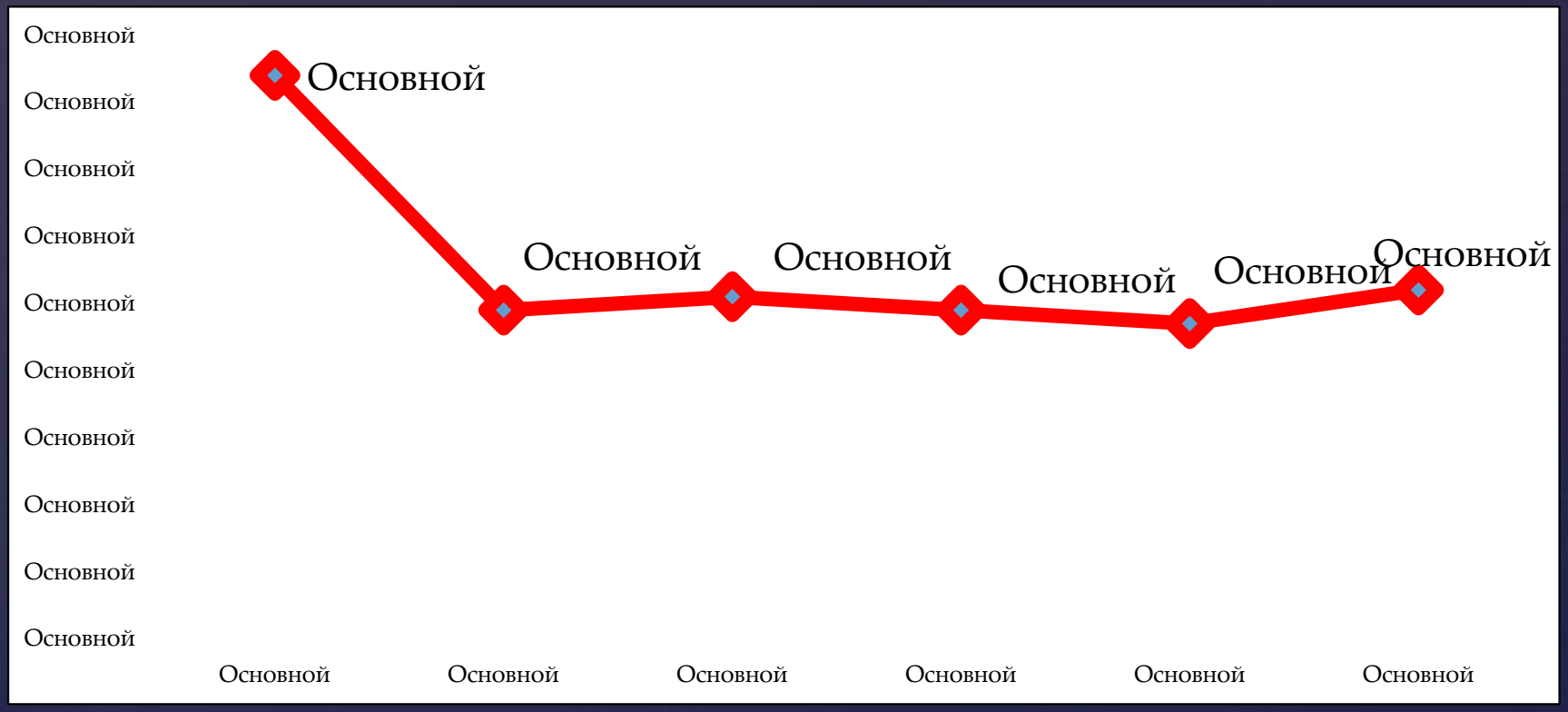

# Удельный вес больных наркоманией, закончивших амбулаторные реабилитационные программы от числа включенных

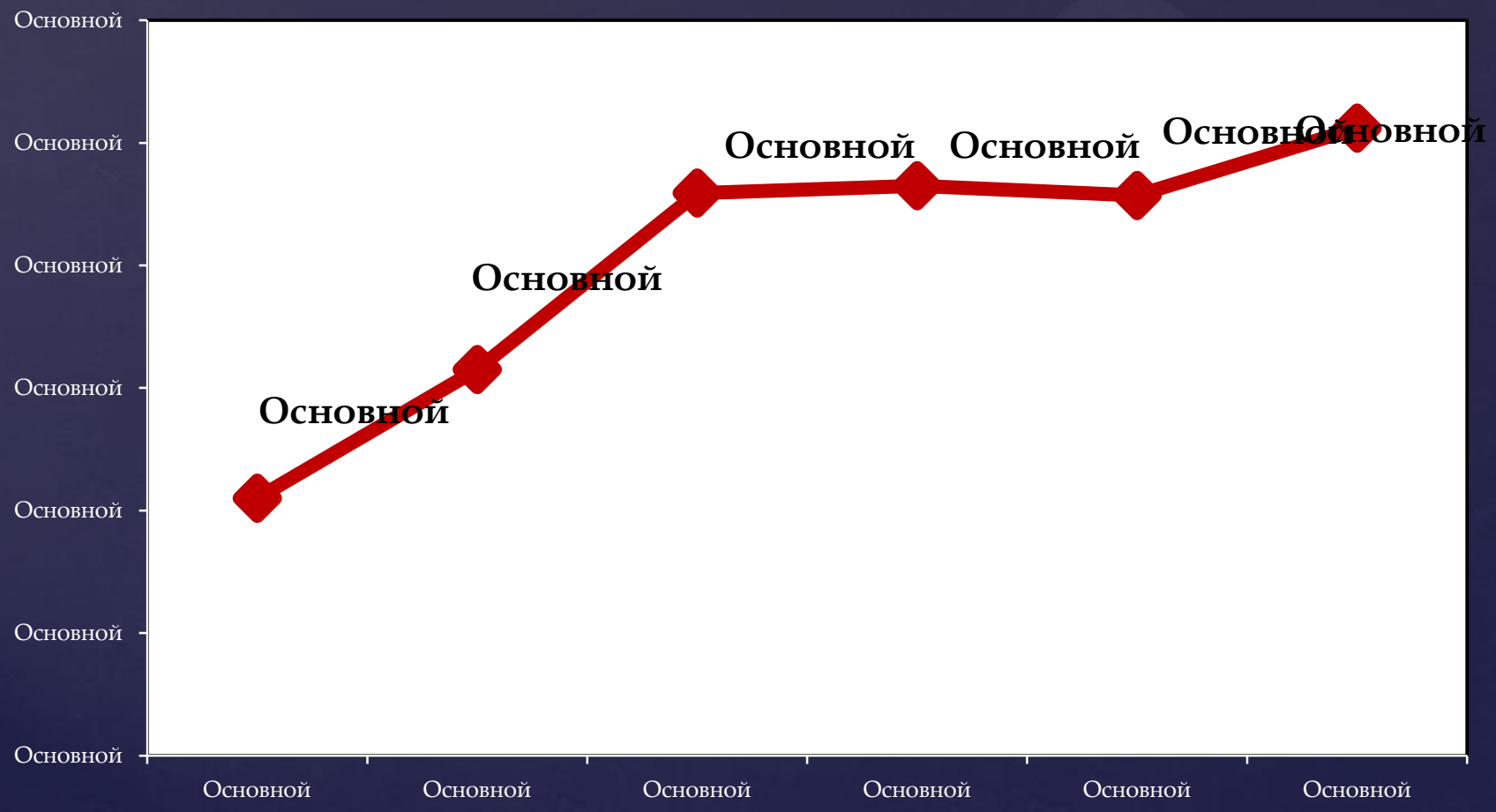

# Число больных, находящихся в ремиссии, на 100 больных, состоящих под наблюдением на конец года*

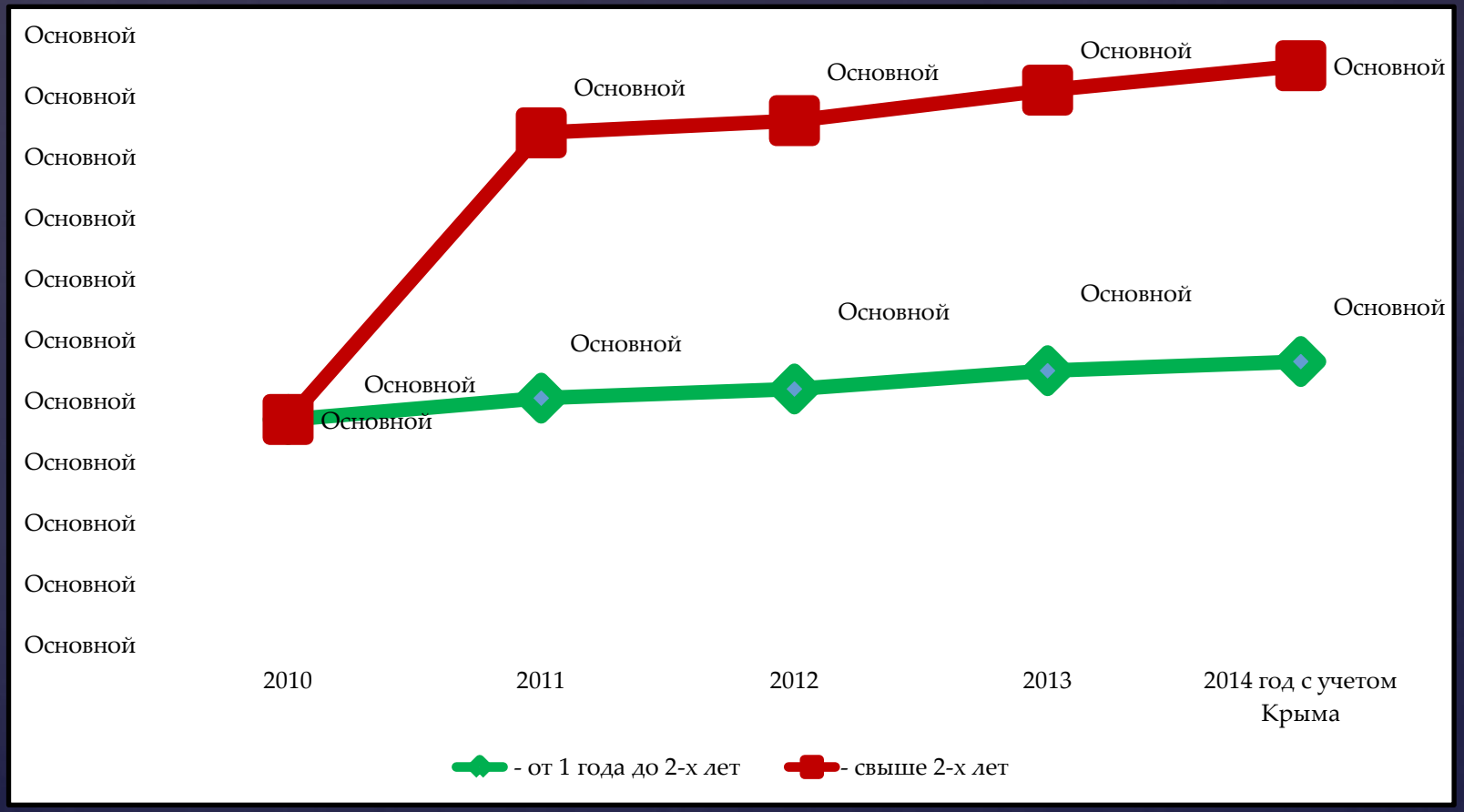

# Показатели выздоровления больных наркологическими расстройствами (на 100 больных, состоящих под наблюдением на конец года)

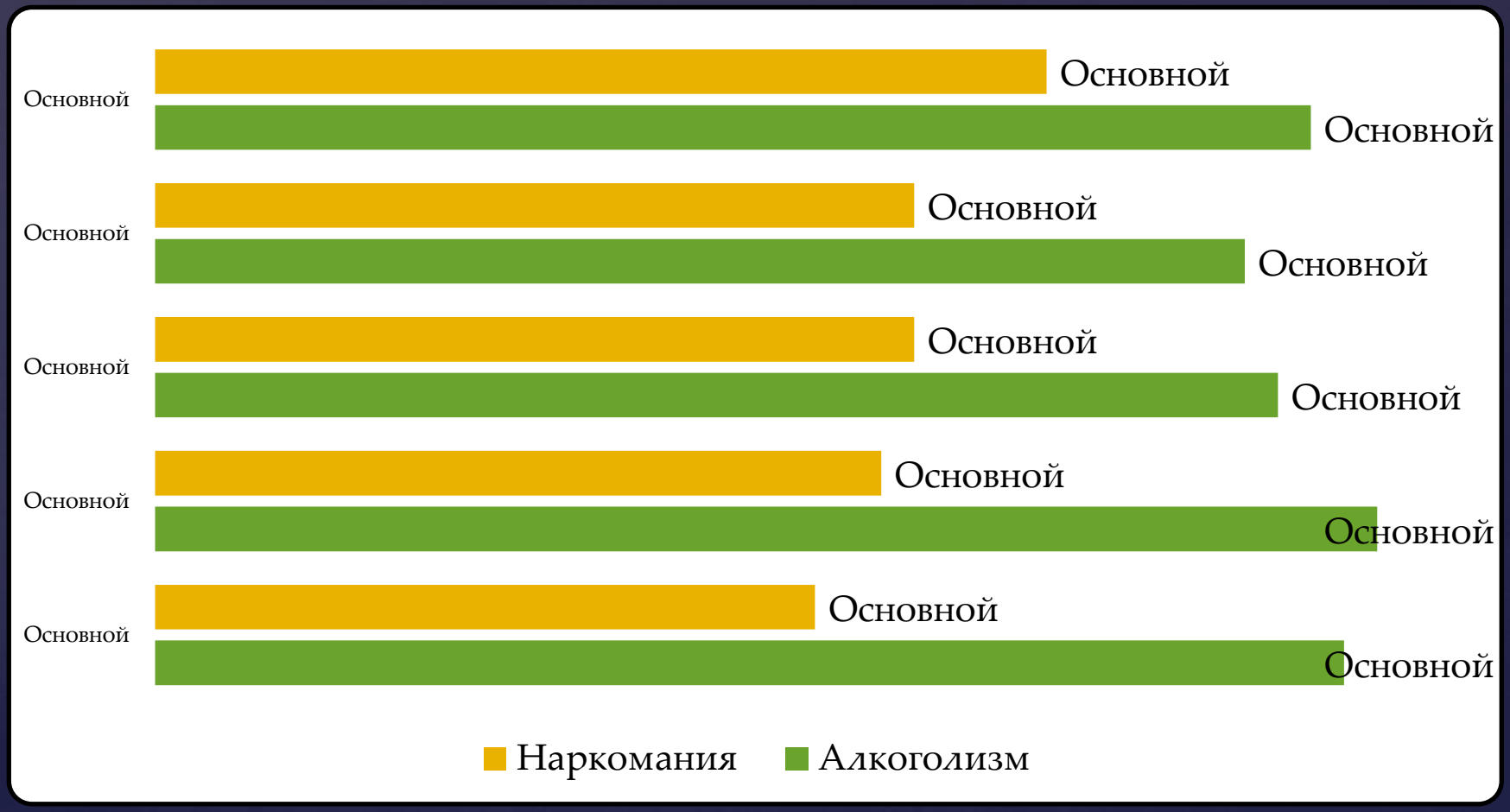

# Кадровый потенциал наркологических учреждений

| Категории | 2009 | 2010 | 2011 | 2012 | 2013 | 2014 |
|---|---|---|---|---|---|---|
| Число психиатров-наркологов - физических лиц | 5637 | 5688 | 5592 | 5457 | 5478 | 5440 |
| на 10000 населения | 0,39 | 0,40 | 0,39 | 0,38 | 0,38 | 0,37 |
| Число занятых должностей психотерапевтов | 247 | 234 | 230 | 203 | 229 | 206 |
| Число занятых должностей психологов | 1527 | 1484 | 1503 | 1465 | 1480 | 1589 |
| Число занятых должностей специалистов по социальной работе | 532 | 549 | 556 | 582 | 554 | 545 |
| Число занятых должностей социальных работников | 792 | 772 | 728 | 766 | 770 | 852 |

# Современные тенденции в антинаркотической политике

- Стагнация или снижение показателей употребления героина.
- Вызывает обеспокоенность появление новых веществ
- Синтетические наркотики, включая новые психотропные вещества – активный и многогранный рынок.
- Явный прогресс по основным задачам оказания наркологической помощи – развитие реабилитационного звена.
- Неоднозначные тенденции в разных регионах страны по-прежнему представляют собой проблему.

# Перспективы

- Совершенствование системы мониторинга наркологических заболеваний среди населения с использованием данных медицинской статистики и эпидемиологических исследований.
- Улучшение доступности и качества специализированной наркологической медицинской помощи
- Совершенствование методов диагностики, лечения и медико-социальной реабилитации, основанных на принципах доказательной медицины
- Совершенствование существующей системы реабилитации
- Повышение квалификации специалистов
- Совершенствование межведомственного взаимодействия в вопросах оказания помощи наркологическим больным , в первую очередь – с НКО в вопросах социальной реабилитации.
- Развитие международного сотрудничества
- Повышение ответственности за предоставление информации о проблеме употребления психоактивных веществ среди населения и, особенно, среди молодежи